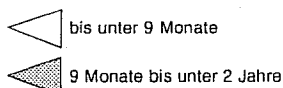
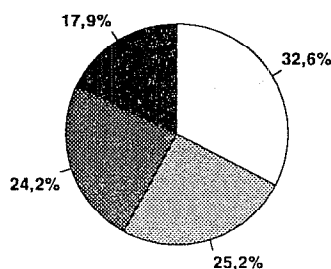


B VI 6 - j 1996/97
Ausgegeben im Januar 1998

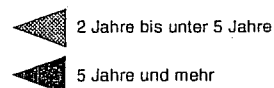
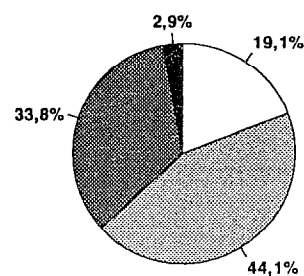
Strafvollzug im Saarland 1996/97

Strafgefangene nach Vollzugsdauer am 31. März 1997

Freiheitsstrafen



Jugendstrafe



Herausgeber:

Statistisches Landesamt
Saarland

Virchowstraße 7, 66119 Saarbrücken
Postfach 10 30 44, 66030 Saarbrücken
Tel.: (06 81) 5 01 - 59 35
Telefax: (06 81) 5 01 - 59 21
E-Mail: statistik@stala.saarland.de

Nachdruck, auch auszugsweise, nur mit
Quellenangabe gestattet

BVI6-J

Vorbemerkungen

Die Strafvollzugsstatistik wird seit 1961 bundeseinheitlich durchgeführt. Sie liefert Angaben über Zahlen und Belegungsfähigkeit der justizeigenen Strafvollzugsanstalten sowie deren Gefangenenbestand und -bewegung.

Im vorliegenden Bericht werden die Ergebnisse der Strafvollzugsstatistik 1996/97 veröffentlicht. Beobachtungszeitraum für die Zu- und Abgänge in den Justizvollzugsanstalten (JVA) ist das Kalenderjahr 1996. Stichtag für die Ermittlung der jährlichen Bestandszahlen an Strafgefangenen nach persönlichen, sozialen und kriminologischen Merkmalen ist dagegen der 31. März 1997.

Bei den Nachweisungen über die "Bewegung der Gefangenen" ist zu beachten, daß als Zugang nicht nur Erstaufnahmen (in die Untersuchungshaft bzw. als Strafantritt) berücksichtigt werden. Die meisten Zugänge betreffen vielmehr die Verlegung von Anstalt zu Anstalt oder auch die Beendigung der einen mit unmittelbar anschließendem Beginn einer anderen Vollzugsart, sowie Personen, denen Hafturlaub gewährt wurde.

Dementsprechend wird als Abgang nicht allein die Entlassung in die Freiheit (wegen Ende der Strafe oder wegen Aussetzung des Strafrestes) gezählt.

Das Saarland verfügt über keine Justizvollzugsanstalt für Frauen. Bisher waren alle saarländische weibliche Gefangene aufgrund einer Vereinbarung mit Rheinland-Pfalz in der Justizvollzugsanstalt Zweibrücken untergebracht. Da die dort für das Saarland vorgehaltenen Haftplätze zeitweise nicht mehr ausreichten, mußte ab Oktober 1994 auf dem Gelände der Justizvollzugsanstalt Ottweiler eine Abteilung für weibliche Gefangene mit 16 Haftplätzen eingerichtet werden, die in Anspruch genommen wird, wenn die JVA Zweibrücken voll belegt ist.

Ergebnisse

Am 31.03.1997 wurden in den drei saarländischen Vollzugsanstalten 592 Strafgefangene gezählt, davon verbüßten 524 Personen eine Freiheitsstrafe und die übrigen 68 eine Jugendstrafe. Jeder fünfte Strafgefangene befand sich im offenen Vollzug. Die Zahl der Ausländer und Staatenlosen in Strafhaft belief sich auf 95 Personen.

Neben den 592 Inhaftierten wurden am Erhebungsstichtag 204 Untersuchungshäftlinge gezählt. Weitere 45 saßen aufgrund sonstiger Freiheitsentziehung ein; darunter 44 Personen in Abschiebehaft. Zu den 44 Abschiebehäftlingen zählen auch sieben Frauen.

Zu Haftstrafen bis zu einem Jahr waren 237 am Stichtag einsitzende Personen verurteilt. 259 Männer verbüßten eine Strafe von einem bis zu fünf Jahren und 96 eine Haft von mehr als fünf Jahren. Zu letzteren gehören auch 25 Inhaftierte mit lebenslangen Freiheitsstrafen. Von den Einsitzenden waren bereits 407 vorbestraft, wobei 294 von ihnen bereits Freiheits- bzw. Jugendstrafen verbüßt hatten. Bei einem Drittel von ihnen standen zwischen fünf bis zehn Vorstrafen zu Buche. Ein Viertel der Straffälligen wurde bereits im ersten Jahr nach der Entlassung aus der Justizvollzugsanstalt wieder aufgrund neuer Straftaten inhaftiert.

Für 22 % der Strafgefangenen waren Raub und Erpressung der Haftgrund, gefolgt von Diebstahl und Unterschlagung mit 21 %, Straftaten gegen das Betäubungsmittelgesetz mit 14 % sowie Sexualdelikte mit 10 %. Wegen Straßenverkehrsdelikten saßen 8 % ein. Für 44 Personen oder 7 % waren Straftaten gegen das Leben, darunter 29 wegen vollendeten Mordes, der Haftgrund. Weitere Inhaftierungsgründe waren Betrug und Untreue mit 6 % und Körperverletzung mit 5 %.

**1. Belegungsfähigkeit, sowie Bestand und Bewegung der Gefangenen und Verwahrten
in den Justizvollzugsanstalten nach Art des Vollzuges im Jahre 1996**

Bestand und Bewegung	Belegungsfähigkeit			Belegung			Untersuchungshaft			
	ins- gesamt	davon für		ins- gesamt	davon in		ins- gesamt	davon Personen im Alter von		
		Einzel-	gemeins.		Einzel-	gemeins.		14	18	21 Jahren und darüber
								bis unter		
								18	21	
Unterbringung in der Anstalt			Unterbringung in der Anstalt			Jahren				
Justizvollzugsanstalt Saarbrücken										
Bestand 01.01.1996	519	473	46	570	335	235	177	-	1	176
Zugänge	-	-	-	-	-	-	570	-	-	570
Abgänge	-	-	-	-	-	-	561	-	1	560
Bestand 31.12.1996	519	473	46	569	329	240	186	-	-	186
Justizvollzugsanstalt Ottweiler ¹⁾										
Bestand 01.01.1996	156	150	6	117	44	73	54	18	27	9
Zugänge	-	-	-	-	-	-	179	42	111	26
Abgänge	-	-	-	-	-	-	188	43	110	35
Bestand 31.12.1996	156	150	6	89	37	52	45	17	28	-
Justizvollzugsanstalt Neunkirchen										
Bestand 01.01.1996	132	55	77	10	10	-	-	-	-	-
Zugänge	-	-	-	-	-	-	6	-	-	6
Abgänge	-	-	-	-	-	-	6	-	-	6
Bestand 31.12.1996	132	55	77	9	9	-	-	-	-	-
JUSTIZVOLLZUGSANSTALTEN ZUSAMMEN ¹⁾										
Bestand 01.01.1996	807	678	129	697	389	308	231	18	28	185
darunter: geschlossener Vollzug	675	623	52	687	379	308	231	18	28	185
Zugänge	-	-	-	-	-	-	755	42	111	602
Abgänge	-	-	-	-	-	-	755	43	111	601
Bestand 31.12.1996	807	678	129	667	375	292	231	17	28	186
darunter: geschlossener Vollzug	675	623	52	658	366	292	231	17	28	186

1) darunter 16 Plätze für weibliche Gefangene.

**Noch: 1. Belegungsfähigkeit, sowie Bestand und Bewegung der Gefangenen und Verwahrten
in den Justizvollzugsanstalten nach Art des Vollzuges im Jahre 1996**

Bestand und Bewegung	Vollzug von Freiheitsstrafe						Jugendstrafvollzug		Siche- rungs- verwah- rung
	Vollzugsdauer ¹⁾			ins- gesamt	darunter		ins- gesamt	darunter Freiheits- strafe (§ 114 JGG)	
	bis unter 6 Monate	6 Monate bis einschl. 1 Jahr	mehr als 1 Jahr		Ersatz- freiheits- strafe	aus dem Jugend- strafvollzug ausge- nommen			
Justizvollzugsanstalt Saarbrücken									
Bestand 01.01.1996	57	64	234	355	7	12	-	-	-
Zugänge	468	364	775	1 607	112	62	-	-	2
Abgänge	479	364	767	1 610	108	51	-	-	2
Bestand 31.12.1996	46	64	242	352	11	23	-	-	-
Justizvollzugsanstalt Ottweiler									
Bestand 01.01.1996	1	-	-	1	1	-	49	-	-
Zugänge	11	2	3	16	8	-	427	3	-
Abgänge	12	2	3	17	9	-	438	3	-
Bestand 31.12.1996	-	-	-	-	-	-	38	-	-
Justizvollzugsanstalt Neunkirchen									
Bestand 01.01.1996	5	-	5	10	4	-	-	-	-
Zugänge	1 247	1 363	2 037	4 647	298	357	-	-	-
Abgänge	1 248	1 358	2 042	4 648	295	357	-	-	-
Bestand 31.12.1996	4	5	-	9	7	-	-	-	-
JUSTIZVOLLZUGSANSTALTEN ZUSAMMEN									
Bestand 01.01.1996	63	64	239	366	12	12	49	-	-
darunter: geschlossener Vollzug	58	64	234	356	8	12	49	-	-
Zugänge	1 726	1 729	2 815	6 270	418	419	427	3	2
Abgänge	1 739	1 724	2 812	6 275	412	408	438	3	2
Bestand 31.12.1996	50	69	242	361	18	23	38	-	-
darunter: geschlossener Vollzug	46	64	242	352	11	23	38	-	-

1) voraussichtliche Vollzugsdauer, d.h. ausschließlich einer angerechneten Untersuchungshaft, aber einschließlich eventuell auszusetzenden Strafrestes.

**Noch: 1. Belegungsfähigkeit, sowie Bestand und Bewegung der Gefangenen und Verwahrten
in den Justizvollzugsanstalten nach Art des Vollzuges im Jahre 1996**

Bestand und Bewegung	Sonstiger Freiheitsentzug		Zugänge				Abgänge						
	ins- gesamt	dar.	ins- gesamt	darunter			ins- gesamt	dar.	und zwar wegen		z.B. bedingte Entlassungen		
		Ab- schie- bungs- haft		Straf- antritte	Erst- auf- nahmen (aus der Freiheit)	erstm. Aufn. aus einer anderen JVA		Ent- lassung in die Freiheit	Aus- setzung des Straf- restes	Ende der Strafe	nach § 57 Abs. 1 StGB	nach §§ 88, 89 JGG	
Justizvollzugsanstalt Saarbrücken													
Bestand 01.01.1996	38	31	-	-	-	-	-	-	-	-	-	-	-
Zugänge	451	280	2 630	401	714	1 173	-	-	-	-	-	-	-
Abgänge	458	280	-	-	-	-	2 631	243	63	180	53	4	
Bestand 31.12.1996	31	31	-	-	-	-	-	-	-	-	-	-	-
Justizvollzugsanstalt Ottweiler													
Bestand 01.01.1996	13	12	-	-	-	-	-	-	-	-	-	-	-
Zugänge	135	121	757	68	251	326	-	-	-	-	-	-	-
Abgänge	142	129	-	-	-	-	785	47	16	31	-	15	
Bestand 31.12.1996	6	4	-	-	-	-	-	-	-	-	-	-	-
Justizvollzugsanstalt Neunkirchen													
Bestand 01.01.1996	-	-	-	-	-	-	-	-	-	-	-	-	-
Zugänge	-	-	4 653	324	324	497	-	-	-	-	-	-	-
Abgänge	-	-	-	-	-	-	4 654	391	148	243	110	3	
Bestand 31.12.1996	-	-	-	-	-	-	-	-	-	-	-	-	-
JUSTIZVOLLZUGSANSTALTEN ZUSAMMEN													
Bestand 01.01.1996	51	43	-	-	-	-	-	-	-	-	-	-	-
darunter: geschlossener Vollzug	51	43	-	-	-	-	-	-	-	-	-	-	-
Zugänge	586	401	8 040	793	1 289	1 996	-	-	-	-	-	-	-
Abgänge	600	409	-	-	-	-	8 070	681	227	454	163	22	
Bestand 31.12.1996	37	35	-	-	-	-	-	-	-	-	-	-	-
darunter: geschlossener Vollzug	37	35	-	-	-	-	-	-	-	-	-	-	-

**2. Strafgefangene und Sicherungsverwahrte nach Alter
sowie nach Art und Dauer des Vollzuges
- Stichtag: 31. März 1997 -**

Alter	Voraussichtliche Vollzugsdauer										Straf- gefan- gene ins- gesamt
	unter 1 Monat	1 Monat bis unter 3 Monate	3 Monate bis unter 6 Monate	6 Monate bis einschl. 9 Monate	mehr als 9 Monate bis einschl. 1 Jahr	mehr als 1 Jahr bis einschl. 2 Jahre	mehr als 2 Jahre bis einschl. 5 Jahre	mehr als 5 Jahre bis einschl. 10 Jahre	mehr als 10 Jahre bis einschl. 15 Jahre	lebens- lang	
a) Freiheitsstrafe ¹⁾											
18 bis unter 19 Jahre	-	-	-	-	-	-	-	-	-	-	-
19 bis unter 20 Jahre	-	-	-	-	-	-	1	-	-	-	1
20 bis unter 21 Jahre	-	-	-	-	-	-	1	-	-	-	1
21 bis unter 25 Jahre	-	3	5	13	3	15	13	1	-	1	54
25 bis unter 30 Jahre	1	11	13	15	14	12	27	19	1	3	116
30 bis unter 35 Jahre	-	5	7	14	14	19	22	12	1	3	97
35 bis unter 40 Jahre	3	8	13	5	12	10	21	14	2	3	91
40 bis unter 45 Jahre	1	5	13	7	3	14	16	6	4	5	74
45 bis unter 50 Jahre	-	1	5	1	2	5	14	5	1	6	40
50 bis unter 55 Jahre	-	2	5	4	1	4	7	-	1	3	27
55 bis unter 60 Jahre	1	2	-	3	-	2	3	2	-	-	13
60 bis unter 65 Jahre	-	1	1	1	-	2	2	-	-	1	8
65 bis unter 70 Jahre	-	-	-	1	-	-	-	-	-	-	1
70 Jahre und älter	1	-	-	-	-	-	-	-	-	-	1
Zusammen	7	38	62	64	49	83	127	59	10	25	524
davon: in JVA des geschl. Vollzuges	1	19	39	48	37	70	101	55	10	24	404
offener Vollzug	6	19	23	16	12	13	26	4	-	1	120
b) Jugendstrafe ²⁾											
14 bis unter 15 Jahre	-	-	-	-	-	-	-	-	-	-	-
15 bis unter 16 Jahre	-	-	-	-	-	-	-	-	-	-	-
16 bis unter 17 Jahre	-	-	-	-	-	1	1	-	-	-	2
17 bis unter 18 Jahre	-	1	-	1	-	2	3	-	-	-	7
18 bis unter 19 Jahre	-	-	1	-	1	1	3	-	-	-	6
19 bis unter 20 Jahre	-	-	2	1	-	3	3	-	-	-	9
20 bis unter 21 Jahre	-	-	1	1	2	6	6	-	-	-	16
21 bis unter 25 Jahre	-	-	1	3	1	13	6	2	-	-	26
25 bis unter 30 Jahre	-	-	1	-	-	-	1	-	-	-	2
Zusammen	-	1	6	6	4	26	23	2	-	-	68
davon: in JVA des geschl. Vollzuges	-	1	6	6	4	26	23	2	-	-	68
offener Vollzug	-	-	-	-	-	-	-	-	-	-	-
c) Sicherungsverwahrung											
Zusammen	-	-	-	-	-	-	-	-	-	-	-
d) Strafgefangene und Sicherungsverwahrte											
INSGESAMT	7	39	68	70	53	109	150	61	10	25	592
davon: in JVA des geschl. Vollzuges	1	20	45	54	41	96	124	57	10	24	472
offener Vollzug	6	19	23	16	12	13	26	4	-	1	120

1) einschließlich Jugendstrafe bei Verurteilten, die gemäß § 92 JGG aus dem Jugendstrafvollzug ausgenommen sind. 2) einschließlich Freiheitsstrafe, die gemäß § 114 JGG in der Jugendstrafanstalt vollzogen wird.

3. Strafgefangene nach der strafbaren Handlung und nach Art der Strafen

- Stichtag 31. März 1997 -

Strafbare Handlung	Paragraph des StGB	Freiheitsstrafe ¹⁾				Jugendstrafe ²⁾				Strafgefangene		
		zus.	dav. im Alter von			zus.	dav. im Alter von			ins-ges.	davon	
			18 bis unter 21 Jahren	21 bis unter 25 Jahren	25 Jahren und älter		14 bis unter 18 Jahren	18 bis unter 21 Jahren	21 Jahren und älter		in JVA des geschl. Voll-zuges	offener Voll-zug
Straftaten ohne Straftaten im Straßenverkehr nach dem StGB insgesamt	-	405	1	41	363	57	9	27	21	462	389	73
darunter												
Widerstand gegen die Staatsgewalt	111 - 121	1	-	1	-	-	-	-	-	1	1	-
Straftaten gegen die öffentliche Ordnung	123 - 140, 144 - 145d	1	-	-	1	-	-	-	-	1	1	-
Falsche uneidliche Aussage und Meineid	153 - 163	-	-	-	-	-	-	-	-	-	-	-
Straftaten gegen den Personenstand, die Ehe und die Familie	169 - 173	7	-	-	7	-	-	-	-	7	1	6
davon												
Verletzung der Unterhaltspflicht	170b	7	-	-	7	-	-	-	-	7	1	6
Straftaten gegen die sexuelle Selbstbestimmung	174 - 184c	57	-	1	56	3	-	1	2	60	57	3
darunter												
Sexueller Mißbrauch von Kindern	176 Abs. 1 - 3 u. 5	15	-	-	15	-	-	-	-	15	14	1
Vergewaltigung	177 Abs. 1	33	-	-	33	2	-	1	1	35	34	1
Sexuelle Nötigung und sexueller Mißbrauch Widerstandsunfähiger	178 Abs. 1, 179	7	-	-	7	1	-	-	1	8	8	-
Straftaten gegen das Leben	211 - 222	42	-	3	39	2	-	-	2	44	41	3
darunter												
vollendeter Mord	211	27	-	-	27	2	-	-	2	29	28	1
versuchter Mord	211, 23	1	-	1	-	-	-	-	-	1	-	1
Totschlag	211, 213	14	-	2	12	-	-	-	-	14	13	1
Körperverletzung	223 - 233	25	-	4	21	4	-	2	2	29	19	10
darunter												
gefährliche Körperverletzung	223	17	-	3	14	3	-	1	2	20	12	8
Straftaten gegen die persönliche Freiheit	234 - 241a	3	1	-	2	-	-	-	-	3	3	-
Diebstahl und Unterschlagung	242 - 248c	104	-	21	83	21	3	7	11	125	108	17
darunter												
Einfacher Diebstahl	242	29	-	7	22	5	2	3	-	34	25	9
Einbruchdiebstahl	243 Abs. 1 Nr. 1	69	-	14	55	14	1	3	10	83	76	7
Raub und Erpressung	249 - 256	106	-	8	98	25	5	16	4	131	116	15
Begünstigung und Hehlerei	257 - 262	-	-	-	-	-	-	-	-	-	-	-
Betrug und Untreue	263 - 266	34	-	2	32	1	-	1	-	35	22	13
Urkundenfälschung	267 - 282	13	-	1	12	-	-	-	-	13	10	3
Gemeingefährliche Straftaten	306 - 315a, 316a - 323c	6	-	-	6	1	1	-	-	7	6	1
darunter												
Räuberischer Angriff auf Kraftfahrer	316a	-	-	-	-	-	-	-	-	-	-	-
Straftaten gegen die Umwelt	324 - 330d	-	-	-	-	-	-	-	-	-	-	-
Straftaten nach anderen Bundesgesetzen insgesamt (ohne StVG)	-	75	1	12	62	10	-	4	6	85	67	18
darunter												
Straftaten nach dem Betäubungsmittelgesetz insgesamt	-	71	1	12	58	9	-	4	5	80	65	15
darunter												
Straftaten nach §§ 29 Abs. 3, 30 Betäubungsmittelgesetz	-	36	-	3	33	3	-	1	2	39	35	4
Straftaten im Straßenverkehr nach dem StGB insgesamt	-	30	-	1	29	1	-	-	1	31	9	22
darunter												
Straftaten im Straßenverkehr in Trunkenheit	-	27	-	1	26	1	-	-	1	28	9	19
Straftaten nach StVG insgesamt	-	14	-	-	14	-	-	-	-	14	7	7
STRAFTATEN (= Eingewiesene) INSGESAMT	-	524	2	54	468	68	9	31	28	592	472	120
davon: in JVA des geschlossenen Vollzugs	-	404	2	46	356	68	9	31	28	472	472	-
offener Vollzug	-	120	-	8	112	-	-	-	-	120	-	120

1) einschließlich Jugendstrafe bei Verurteilten, die gemäß § 92 JGG aus dem Jugendstrafvollzug ausgenommen sind. 2) einschließlich Freiheitsstrafe, die gemäß § 114 JGG in der Jugendstrafanstalt vollzogen wird.

**4. Strafgefangene nach Art des Vollzuges, Alter, Religions-
- Stichtag 31.**

Alter	Strafgefangene					
	Religionszugehörigkeit				Familien	
	evangelisch	römisch-katholisch	sonstiger Religion	ohne Bekenntnis oder ohne Angabe	ledig	verheiratet
						Vollzug von
18 bis unter 21 Jahre	1	1	-	-	2	-
21 bis unter 25 Jahre	9	32	11	2	51	2
25 bis unter 30 Jahre	29	64	23	-	83	23
30 bis unter 40 Jahre	44	117	22	5	85	52
40 bis unter 50 Jahre	33	59	15	7	30	35
50 bis unter 60 Jahre	16	20	1	3	8	17
60 Jahre und älter	5	4	1	-	2	3
Zusammen	137	297	73	17	261	132
davon in JVA des geschlossenen Vollzuges	108	224	66	6	210	99
offener Vollzug	29	73	7	11	51	33
						Vollzug von
14 bis unter 18 Jahre	1	7	1	-	9	-
18 bis unter 21 Jahre	2	19	8	2	31	-
21 bis unter 25 Jahre	3	19	2	2	25	1
25 bis unter 30 Jahre	1	1	-	-	2	-
Zusammen	7	46	11	4	67	1
davon in JVA des geschlossenen Vollzuges	7	46	11	4	67	1
offener Vollzug	-	-	-	-	-	-
						STRAFGEFANGENE
INSGESAMT	144	343	84	21	328	133
geschlossener Vollzug	115	270	77	10	277	100
in JVA des offenen Vollzuges	29	73	7	11	51	33

1) einschließlich Jugendstrafe bei Verurteilten, die gem. § 92 JGG aus dem Jugendstrafvollzug ausgenommen sind. 2) einschließlich Freiheitsstrafe, die gem. § 114 JGG

zugehörigkeit, Familienstand, Staatsangehörigkeit und Wohnsitz
März 1997 -

nach stand						Strafgefangene		
		Staatsangehörigkeit		Wohnstiz		ins- gesamt	davon	
verwitwet	geschieden	Deutsche	Ausländer oder Staatenlose	im Ausland	keinen festen Wohn- sitz oder ohne Angabe		in JVA des geschlossenen Vollzuges	offener Vollzug
Freiheitsstrafe ¹⁾								
-	-	2	-	-	-	2	2	-
-	1	44	10	2	-	54	46	8
-	10	87	29	6	2	116	97	19
1	50	162	26	5	-	188	137	51
3	46	104	10	5	1	114	91	23
1	14	39	1	2	-	40	24	16
-	5	9	1	1	-	10	7	3
5	126	447	77	21	3	524	404	120
3	92	342	62	20	-	404	404	-
2	34	105	15	1	3	120	-	120
Jugendstrafe ²⁾								
-	-	7	2	-	-	9	9	-
-	-	18	13	-	-	31	31	-
-	-	23	3	-	-	26	26	-
-	-	2	-	-	-	2	2	-
-	-	50	18	-	-	68	68	-
-	-	50	18	-	-	68	68	-
-	-	-	-	-	-	-	-	-
INSGESAMT								
5	126	497	95	21	3	592	472	120
3	92	392	80	20	-	472	472	-
2	34	105	15	1	3	120	-	120

in der Jugendstrafanstalt vollzogen wird.

5. Strafgefangene nach Art und Häufigkeit der
- Stichtag: 31.

Art und Häufigkeit der Vorstrafen Wiedereinlieferungsabstand	Vollzug von davon im				
	zusammen	18 bis unter 21 Jahren		21 bis unter 25 Jahren	
		insgesamt	darunter aus dem Jugend- strafvollzug ausgenommen	insgesamt	darunter aus dem Jugend- strafvollzug ausgenommen
Nicht vorbestraft	130	1	1	32	13
davon: in JVA des geschlossenen Vollzuges	105	1	1	27	11
offener Vollzug	25	-	-	5	2
a) Art der					
Geldstrafe	103	1	1	6	2
Jugendstrafe	26	-	-	12	4
Freiheitsstrafe ¹⁾	21	-	-	-	-
Jugendstrafe und Geldstrafe	22	-	-	3	1
Freiheitsstrafe ¹⁾ und Geldstrafe	85	-	-	-	-
Freiheitsstrafe ¹⁾ und Jugendstrafe (ggf. auch Geldstrafe)	128	-	-	1	-
Freiheitsstrafe ¹⁾ und Sicherungsverwahrung (ggf. auch Geldstrafe)	-	-	-	-	-
Freiheitsstrafe ¹⁾ , Jugendstrafe und Sicherungs- verwahrung (ggf. auch Geldstrafe)	1	-	-	-	-
Sonstige Strafverbindungen und freiheits- entziehende Maßregeln	8	-	-	-	-
Vorbestrafte insgesamt	394	1	1	22	7
davon: in JVA des geschlossenen Vollzuges	299	1	1	19	6
offener Vollzug	95	-	-	3	1
b) Häufigkeit					
1 mal vorbestraft	73	1	1	14	5
2 mal vorbestraft	50	-	-	4	2
3 mal vorbestraft	51	-	-	3	-
4 mal vorbestraft	43	-	-	-	-
5 - 10 mal vorbestraft	134	-	-	1	-
11 - 20 mal vorbestraft	39	-	-	-	-
21 mal und öfter vorbestraft	4	-	-	-	-
Insgesamt	394	1	1	22	7
c) Wiedereinlie					
Wieder aufgenommen					
im 1. Halbjahr nach der Entlassung	33	-	-	3	-
im 2. Halbjahr nach der Entlassung	37	-	-	4	2
im 2. Jahr nach der Entlassung	48	-	-	5	2
im 3. bis 5. Jahr nach der Entlassung	89	-	-	3	-
im 6. Jahr nach der Entlassung und später	82	-	-	1	1
Insgesamt	289	-	-	16	5
davon: in JVA des geschlossenen Vollzuges	233	-	-	16	5
offener Vollzug	56	-	-	-	-

1) auch Zuchthaus, Gefängnis, Einschließung, Haft.

Vorstrafen sowie nach Wiedereinlieferungsabständen

März 1997 -

Freiheitsstrafe			Jugendstrafvollzug			Strafgefangene		
Alter von			zu- sammen	davon im Alter von		ins- gesamt	davon	
25 bis unter 30 Jahren	30 bis unter 40 Jahren	40 Jahren und darüber		14 bis unter 18 Jahren	18 Jahren und älter		in JVA des geschlos- senen Vollzuges	offener Vollzug
32	36	29	55	8	47	185	160	25
29	26	22	55	8	47	160	160	-
3	10	7	-	-	-	25	-	25

Vorstrafen

28	37	31	2	-	2	105	67	38
10	3	1	11	1	10	37	34	3
3	7	11	-	-	-	21	18	3
8	10	1	-	-	-	22	18	4
10	33	42	-	-	-	85	59	26
24	57	46	-	-	-	128	107	21
-	-	-	-	-	-	-	-	-
-	1	-	-	-	-	1	1	-
1	4	3	-	-	-	8	8	-
84	152	135	13	1	12	407	312	95
68	111	100	13	1	12	312	312	-
16	41	35	-	-	-	95	-	95

der Vorstrafen

16	22	20	10	1	9	83	69	14
18	14	14	2	-	2	52	37	15
19	18	11	1	-	1	52	38	14
15	13	15	-	-	-	43	29	14
16	74	43	-	-	-	134	106	28
-	10	29	-	-	-	39	30	9
-	1	3	-	-	-	4	3	1
84	152	135	13	1	12	407	312	95

ferungsabstand

10	9	11	4	1	3	37	37	-
6	12	15	1	-	1	38	37	1
12	20	11	3	-	3	51	46	5
17	43	26	3	-	3	92	69	23
11	30	40	-	-	-	82	55	27
56	114	103	11	1	10	300	244	56
45	86	86	11	1	10	244	244	-
11	28	17	-	-	-	56	-	56

6. Zu- und Abgänge in der Jugendarrestanstalt Lebach im Jahre 1996

Merkmal	Insgesamt	Davon	
		männlich	weiblich
Belegungsfähigkeit	28	21	7
Zugänge insgesamt	331	306	25
davon			
nach dem Alter			
14 bis unter 16 Jahre	17	16	1
16 bis unter 18 Jahre	86	79	7
18 Jahre und älter	228	211	17
nach Art des Vollzuges			
Dauerarrest	178	165	13
Kurzarrest	1	-	1
Freizeitarrrest	152	141	11
darunter			
bereits früher Jugendarrest verbüßt	60	57	3
zu Jugendstrafe oder Freiheitsstrafe verurteilt	40	40	-
Abgänge insgesamt	331	306	25
darunter			
nach Absehen der weiteren Vollstreckung des Restes (§ 87 Abs. 3 JGG)	15	12	3

7. Aufgrund strafrichterlicher Entscheidung in einem psychiatrischen Krankenhaus oder einer Entziehungsanstalt untergebrachte Personen nach Alter, Religionszugehörigkeit und Familienstand - Stichtag 31. März 1997 -

Merkmal	Unterbringung insgesamt	Davon Unterbringung in		
		Psychiatrischem Krankenhaus (§ 63 StGB)		Entziehungsanstalt (§ 64 StGB) insgesamt
		davon		
		Männer	Frauen	
Untergebrachte insgesamt	82	71	3	8
davon				
nach dem Alter				
unter 24 Jahre	3	3	-	-
24 bis unter 25 Jahre	-	-	-	-
25 bis unter 30 Jahre	9	6	-	3
30 bis unter 40 Jahre	43	38	1	4
40 bis unter 50 Jahre	16	14	1	1
50 bis unter 60 Jahre	8	7	1	-
60 bis unter 70 Jahre	2	2	-	-
70 Jahre und älter	1	1	-	-
nach der Religionszugehörigkeit				
evangelisch	28	21	2	5
römisch-katholisch	39	36	1	2
sonstige Religionen	-	-	-	-
ohne Bekenntnis oder ohne Angabe	15	14	-	1
nach dem Familienstand				
ledig	45	40	2	3
verheiratet	17	16	-	1
verwitwet	1	-	-	1
geschieden	19	15	1	3